

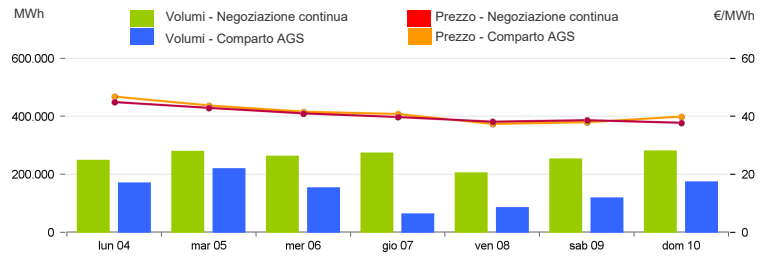
## Mercato a pronti (MP-GAS)

### Mercato del giorno prima (MGP-GAS)

	Prezzo. €/MWh				Volumi. MWh			
	Medio	Var	Minimo	Massimo	Totale	Var	Prodotti Giornalieri	Prodotto WE
<b>Negoziazione continua</b>	<b>40,23</b>	-7,4%	36,20	47,50	<b>1.799.448</b>	+3,2%	1.447.896	351.552

	Prezzo. €/MWh				Volumi. MWh			
	Medio	Var	Minimo	Massimo	Totale	Var	Acquisti SRG	Vendite SRG
<b>Comparto AGS</b>	<b>41,20</b>	-6,8%	37,40	46,84	<b>981.024</b>	+114,5%	981.024	-

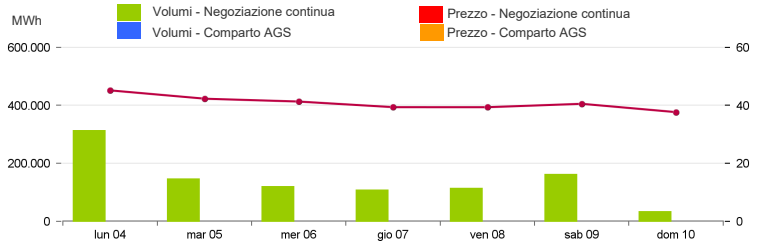


### Mercato infragiornaliero (MI-GAS)

	Prezzo. €/MWh				Volumi. MWh			
	Medio	Var	Minimo	Massimo	Totale	Var	Acquisti SRG	Vendite SRG
<b>Negoziazione continua</b>	<b>40,83</b>	-7,5%	37,30	46,35	<b>993.288</b>	+6,9%	-	-

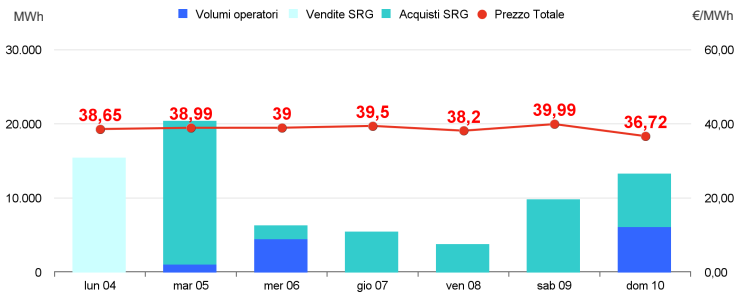
  

	Prezzo. €/MWh				Volumi. MWh			
	Medio	Var	Minimo	Massimo	Totale	Var	Acquisti SRG	Vendite SRG
<b>Comparto AGS</b>	-	-	-	-	-	-	-	-



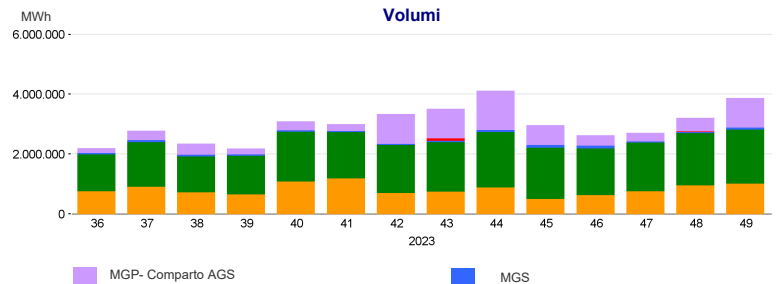
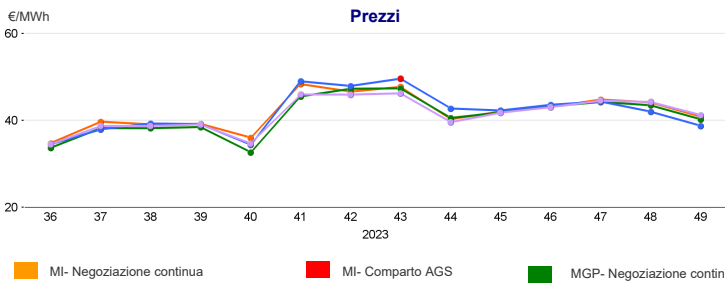
### Mercato gas in stoccaggio (MGS-GAS)

Settimana	Stoccaggio	49	48
Prezzo. €/MWh <sup>(1)</sup>	Stogit	38,72	41,99
	Edison Stoccaggio	-	-
	<b>Totale</b>	<b>38,72</b>	<b>41,99</b>
Volumi. MWh	Stogit	74.034	39.740
	Edison Stoccaggio	-	-
	<b>Totale</b>	<b>74.034</b>	<b>39.740</b>
Attività SRG. MWh	<b>Acquisti</b>	<b>47.314</b>	<b>18.685</b>
	Bilanciamento <sup>(2)</sup>	47.314	18.685
	Altre finalità <sup>(3)</sup>	-	-
	<b>Vendite</b>	<b>15.393</b>	<b>5.929</b>
	Bilanciamento <sup>(2)</sup>	15.393	5.929
Altre finalità <sup>(3)</sup>	-	-	



<sup>1)</sup> Il prezzo "Totale" è calcolato come media ponderata dei prezzi per i volumi complessivamente scambiati presso ciascun sistema di stoccaggio.  
<sup>2)</sup> Per gestire in sicurezza eventuali scostamenti previsti tra immissioni e prelievi complessivi della rete ai sensi dell'art. 2.5 dell' Allegato A della delibera AEEGSI 312/2016/R/gas  
<sup>3)</sup> Compravendite di gas in stoccaggio effettuate da Snam Rete Gas (SRG) diverse da "Bilanciamento"

### Evoluzione settimanale



## Mercato a termine (MT-GAS)

Prodotti	Mercato				OTC		Totale		Posizioni aperte*		
	Prezzo minimo	Prezzo massimo	Prezzo di controllo*	Negoziazioni	Volumi	Registrazioni	Volumi	Volumi	variazione %	MWh/g	MWh
	€/MWh	€/MWh	€/MWh	variazione %	N.	N.	MWh/g	MWh/g	variazione %	MWh/g	MWh
BoM-2023-12	-	-	43,29	-5,1%	-	-	-	-	-	-	-
M-2024-01	-	-	38,97	-19,2%	-	-	-	-	-	-	-
M-2024-02	-	-	39,51	-19,3%	-	-	-	-	-	-	-
M-2024-03	-	-	39,65	-16,2%	-	-	-	-	-	-	-
Q-2024-01	-	-	39,32	-18,7%	-	-	-	-	-	-	-
Q-2024-02	-	-	40,29	-16,1%	-	-	-	-	-	-	-
Q-2024-03	-	-	40,17	-15,8%	-	-	-	-	-	-	-
Q-2024-04	-	-	44,11	-13,5%	-	-	-	-	-	-	-
SS-2024	-	-	39,41	-17,8%	-	-	-	-	-	-	-
WS-2024/2025	-	-	44,14	-14,7%	-	-	-	-	-	-	-
CY-2024	-	-	40,21	-17,5%	-	-	-	-	-	-	-
<b>Totale</b>	-	-	-	-	-	-	-	-	-	-	-